

## ТРАНСПОРТИРОВАНИЕ И ХРАНЕНИЕ

Упакованные кнопочные панели могут транспортироваться всеми видами транспорта, кроме негерметизированных отсеков самолетов и открытых палуб судов, согласно правилам перевозки грузов, действующим на соответствующем виде транспорта.

Не допускается попадание атмосферных осадков на упаковку кнопочной панели.

Кнопочные панели должны храниться в упакованном виде при температуре окружающего воздуха от 5 до 40 °С, относительной влажности не более 80% при температуре 25 °С и отсутствии в окружающем воздухе кислотных, щелочных и других агрессивных примесей.

## ГАРАНТИИ ИЗГОТОВИТЕЛЯ

Предприятие-изготовитель (изготовитель) гарантирует соответствие кнопочной панели

BS-424-2     BS-424-4     BS-424-8

требованиям ТУ 6652-016-18336261-2015 при соблюдении условий эксплуатации, хранения и транспортирования.

**Гарантийный срок эксплуатации - 18 месяцев со дня продажи**, но не более 24 месяцев со дня изготовления.

Гарантийный срок хранения - 6 месяцев со дня изготовления.

Срок службы - не менее 5 лет.

**Гарантийный ремонт производится изготовителем или его уполномоченным представителем.**

**Гарантийный ремонт кнопочной панели не производится в случаях:**

- нарушения правил транспортирования, хранения и монтажа;
- механических повреждений;
- аварийных электрических воздействий;
- действий неуполномоченных лиц.

Изготовитель имеет право производить изменения конструкции кнопочной панели, не ухудшающие её эксплуатационные параметры.

Спорные вопросы по работоспособности кнопочной панели рассматриваются на оборудовании изготовителя.

Изготовитель:  
ООО "НПО "ВИЗИТ" им. В.Ф.Сотникова", Россия

Штамп ОТК:  
Год выпуска:



По заказу:

ООО НПФ "МОДУС-Н", Россия,  
127055, г. Москва, ул. Бутырский вал, д. 50  
Многоканальный телефон: (499) 251-13-00  
E-mail: domofon@domofon.ru  
www.domofon.ru

ООО "Торговая домофонная компания", Украина,  
03150, г. Киев, ул. В.Тютюнника, д. 5, офис 54  
Телефон: (044) 246-65-38  
E-mail: sale@doorphone.kiev.ua  
www.domofon-vizit.kiev.ua

Поле для заполнения торговой организацией

Серийный номер:

Дата продажи:

Штамп:

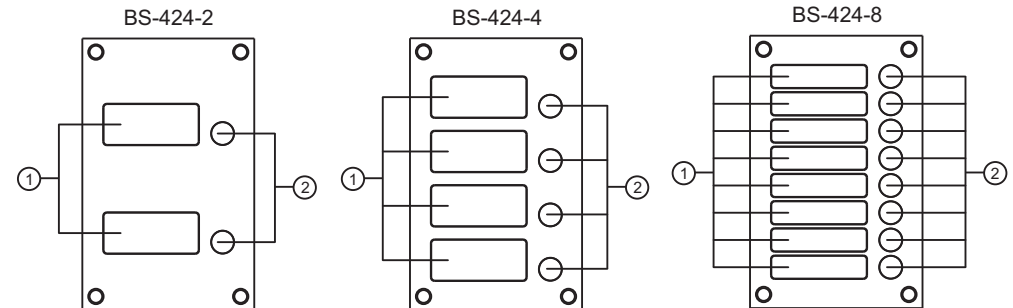
BS-424-x

## ПАСПОРТ



Приложением к настоящему паспорту является **Инструкция по эксплуатации BS-424-x** полный текст которой приведен в разделе ПРОДУКЦИЯ интернет-ресурсов: [www.vizit-group.com/ru/](http://www.vizit-group.com/ru/), [www.domofon.ru](http://www.domofon.ru), [www.domofon-vizit.ru](http://www.domofon-vizit.ru), [www.domofon-vizit.kiev.ua](http://www.domofon-vizit.kiev.ua).

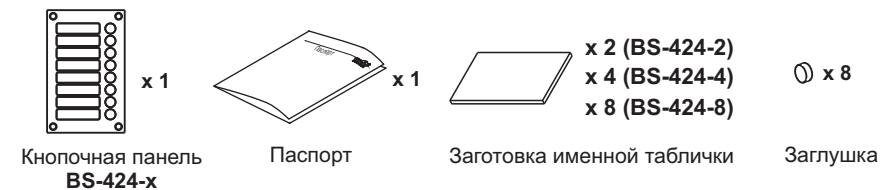
Кнопочные панели **BS-424-2**, **BS-424-4** и **BS-424-8** используются в комплекте с блоком вызова **БВД-424FCB-1** и предназначены для вызова абонентов.



① Ниша для именных табличек    ② Кнопки для вызова абонента

## Внешний вид кнопочных панелей BS-424-x

## КОМПЛЕКТ ПОСТАВКИ



## УКАЗАНИЯ МЕР БЕЗОПАСНОСТИ

В кнопочной панели нет напряжений, превышающих 27 В.

### Запрещается

- производить монтажные и ремонтные работы при включенном питании
- производить ремонт вне специализированных сервисных организаций

Не допускайте попадания на корпус жидких, химически активных веществ.

При очистке кнопочной панели отключите блок питания от сети и не используйте моющие средства.

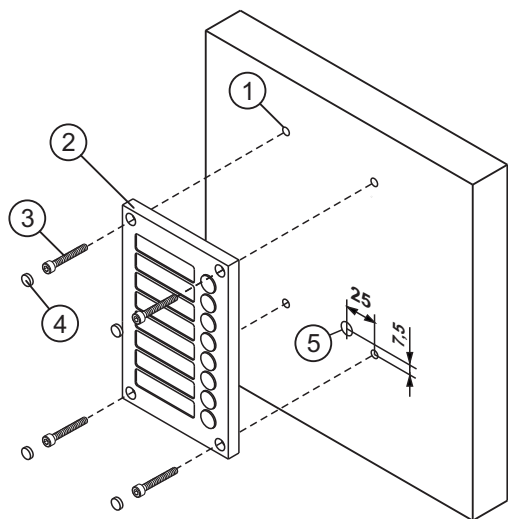
## ФУНКЦИИ

- Вызов абонента нажатием соответствующей кнопки на кнопочной панели.

## ПОРЯДОК УСТАНОВКИ

Допускается установка кнопочных панелей на стену и неподвижную часть входной двери, в места, защищённые от прямого попадания дождя и снега.

**Для крепления снаружи помещения необходимо применять монтажные комплекты.**



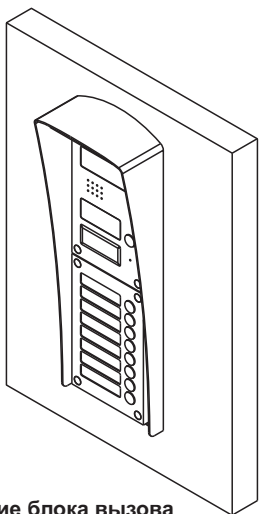
- ① Отверстие (x4) диаметром 4,2 мм
- ② Кнопочная панель
- ③ Винт самонарезающий DIN 912 SW 4,8x40 (x4)
- ④ Заглушка (x4)
- ⑤ Отверстие (x1) для кабеля диаметром 10 мм

**Установка кнопочной панели внутри помещения на неподвижную часть металлической двери**


### Примечания.

1. Винты самонарезающие DIN 912 SW 4,8x40 не входят в комплект поставки.
2. Для крепления кнопочной панели винтами DIN 912 SW 4,8x40 используйте ключ шестигранный 4 мм. Ключ шестигранный не входит в комплект поставки.

Для монтажа блока вызова с кнопочными панелями снаружи помещения применяются монтажные комплекты **МК-424-1** и **МК-424-2**. Схемы установки приведены в инструкциях по эксплуатации монтажных комплектов.



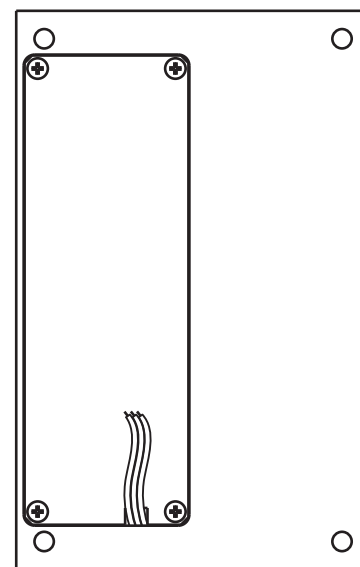
Расположение блока вызова и кнопочной панели в монтажном комплекте МК-424-1



Расположение блока вызова и трёх кнопочных панелей в двух монтажных комплектах МК-424-1

## ПОДКЛЮЧЕНИЕ КНОПОЧНОЙ ПАНЕЛИ

Для подключения используются клеммы кнопочной панели. Расположение и назначение клемм показано на рисунке 4.



Провод	Цвет	Цель
GND	Чёрный	Общий провод
+EBS	Красный	Питание кнопочной панели
DBS	Белый	Данные между кнопочными панелями и блоком вызова БВД-424FCB-1

### Примечания.

1. Проводники кнопочной панели подключаются к соответствующим клеммам блока вызова.
2. При установке в монтажный комплект проводники кнопочной панели укладываются в пространство между задней стенкой защитного козырька и стеной или дверным полотном.

### Расположение и назначение проводов кнопочной панели

Схема соединений блока вызова с кнопочными панелями показана в инструкции кнопочной панели **BS-424-х**.

Порядок работы в составе домофона описан в инструкции блока вызова **БВД-424FCB-1**.

## ТЕХНИЧЕСКИЕ ХАРАКТЕРИСТИКИ

Количество кнопок для вызова абонента:

<b>BS-424-2</b>	<b>2</b>
<b>BS-424-4</b>	<b>4</b>
<b>BS-424-8</b>	<b>8</b>

Напряжение питания (от блока вызова), В	<b>15</b>
Потребляемая мощность, Вт, не более	<b>0,5</b>

Габаритные размеры блока вызова, мм, не более:

- ширина	<b>95</b>
- высота	<b>150</b>
- глубина	<b>10</b>

Масса кнопочной панели, кг, не более	<b>0,35</b>
--------------------------------------	-------------

Условия эксплуатации:

Температура воздуха: от минус 40 до плюс 45 °С.  
Относительная влажность: до 98% при температуре 25 °С.